ガスファンヒーター

2025.4

東邦ガスくらし

5秒で速暖

安全機能も充実！

スイッチオンから
5秒で温風。

点火・消火時の
ニオイが少なく、快適。

めんどうな
給油の手間なし。

ガスファンヒーターならではの魅力！

スイッチオンから5秒で温風。

点火・消火時のニオイが少なく、快適。

めんどうな給油の手間なし。

5秒で速暖

○ガスファンヒーター温風の吹出し時間

【出典】東邦ガス（株）・実測値

＜試験条件＞
4.4kWタイプファンヒーター使用、吹出し口前方50cm位置の温度を測定。温度設定H（連続強燃焼）

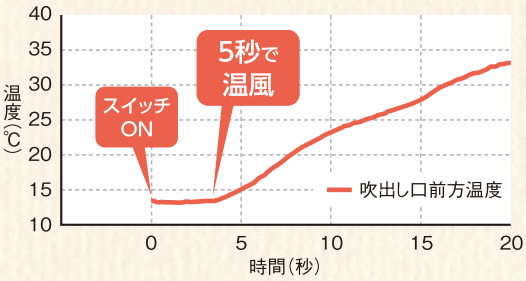

お部屋が乾燥しにくい！

天然ガスの燃焼により、一般的な加湿器なみの水分が発生します。※
※最大能力時

○お部屋の条件によって異なり、結露することもありますのでご注意ください。

うれしい快適・便利機能 ○すべてのファンヒーターに搭載されています。

【エコ運転】室温が設定温度に到達すると30分※に1℃の下げ幅で2回にわたり自動的に設定温度を下げます。その後室温が設定温度を超える場合は、自動的に燃焼を停止し、室温が下がってくると燃焼を再開します。

〈制御イメージ図〉

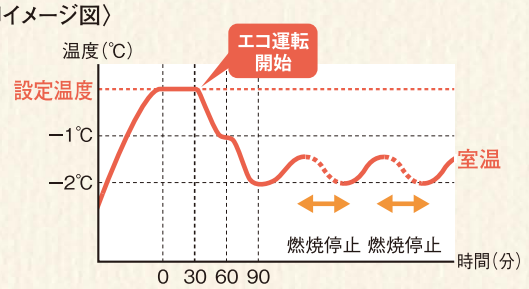

※RCシリーズは、室温によって自動的に30分より短い時間で設定温度を下げます。

【スポット暖房】足もとが寒いときや、自分の周辺だけを暖めたいときなど、部分的な暖房に便利です。室温に関係なく、お好みの強さの温風を5段階で出すことができます。

【出典】東邦ガス（株）・実測値
＜試験条件＞4.1kWタイプファンヒーター使用、スポット暖房目盛P5設定（最大能力）で運転開始後10分。外気温7℃、ファンヒーター吹出し口から被験者足先までの距離50cm。

ガスファンヒーターをお持ちの方には／東邦ガスのおトクな都市ガス・電気料金プランをご用意！

ガス料金がもっとおトクに！ おふろ ＋ キッチン ＋ 暖房

おふろの給湯やキッチンの調理に加えて、ガスFF暖房機などの暖房にもガスをお使いいただければ、あったかトクトク料金※1をご選択いただけます。

●あったかトクトク料金適用時のメリット額目安（暖房期）（税込）

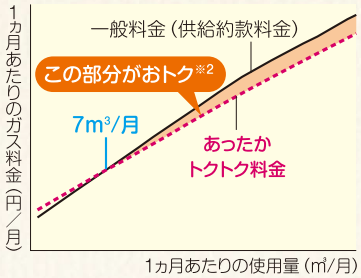

○グラフは料金水準のイメージです。

月使用量	メリット額
1m³	約△200円
20m³	約400円
40m³	約600円
60m³	約700円
80m³	約900円
100m³	約1,500円

○　は一般料金より高くなります。

※1 ご契約にはお客さまのお申込みが必要です。ガス料金は、原料価格（液化天然ガス、液化石油ガス）の変動に応じて、原料費調整額としてガス料金を毎月調整いたします。当社ガス料金の一部は、原料費調整額の算定に用いる平均原料価格に上限を設定していないため、ガス使用量が少ない場合や原料価格が高い場合は、平均原料価格に上限を設定している一般料金（一般ガス供給約款）やすてきトクトク料金と比べてガス料金が高くなることがあります。
※2 標準プランの場合、暖房期（12月～4月）に7m³/月以上ガスをお使いいただいた場合、一般料金よりおトクです（注）。
（注）基準平均原料価格にもとづく試算です。ガス使用量が少ない場合や原料価格が高い場合、一般料金よりも高くなることがございます。

お客さまにあったガス料金メニューをご案内いたします。
受付時間 平日9:00～19:00（土日、祝日、12/29～1/3を除く）

ナビダイヤル 0570-019104（オトクトーホー）

※IP電話のお客さまは052-848-2495へおかけください。

電気も東邦ガスにおまかせ！ 20A以上なら中部電力ミライズの従量電灯よりおトク※3になります。

電気料金おトク額
ガスと電気のセットで
電気料金が年間約4,700円おトク！※4

＋ さらに

暖房割引※5
ガスFF暖房機等の利用で
電気基本料金の5%を割引！

●電気料金がおトクになる料金のモデルケース
年間電気使用量4,800kWh（月間400kWh）かつ契約電流50Aの場合。おトク額は東邦ガスのファミリープランと中部電力ミライズの従量電灯Bの差額（2025年4月現在）。

※3 当社のファミリープラン・ビジネスプランと中部電力ミライズの従量電灯B・Cとの比較です（2025年4月現在）。
※4 電気料金は、燃料価格（原油、液化天然ガス、石炭）の変動に応じて、燃料費調整額として電気料金を毎月調整いたします。当社電気料金は、燃料費調整額の算定に用いる平均燃料価格に上限を設定していないため、燃料費調整に係る平均燃料価格に上限を設定している他社の電気料金と比べて高くなることがあります。
※5 割引の適用条件等の詳細は、お問い合わせください。
○毎月のご使用量の変動によりおトク額は変動いたします。　○契約電流が15A以下の場合、使用量によってはおトクにならない場合がございます。
○試算には、燃料費調整額、再生可能エネルギー発電促進賦課金、および電気料金に係る割引を含みません。消費税等相当額を含みます。

ガスファンヒーターの設置はこんなにカンタン！ガス栓の増設もご相談ください。

ガスファンヒーターを使うには、何が必要？

ガスファンヒーター　＋　ガスコード　＋　ガス栓　→　○電源（AC100V）も必要です

ガスコード（別売品） 光陽産業（株）製 **オープン価格** ［長さ：0.5m/1m/2m/3m/5m/8m］
ワイヤー入りのガスコード。丈夫で潰れにくく、コンセント式なので抜けにくい構造です。

○ガスコードは樹脂とゴムの複合製品であり時間とともに劣化します。外観上異常がなくても機器を取り替える際、または7年程度を目安に新しいものと取り替えてください。

ゴム管は禁止！
○ガス漏れや火災の原因となります。

「ガスコード確認カバー」でより安心！

初めて使用する際、ガスコードを正しく接続した場合のみ、ガスコード確認カバーが外れ、ガスコードを正しく接続できます。

1.ガスコードを確認カバーが外れるまで強く奥まで差し込む。　2.開いたカバーは外して捨てる。　3.“カチッ”と音がするまで差し込む。

ガス栓の増設、実はとってもカンタンです！

ガス栓がないお部屋に、「フレキシブル配管」で、新しくガス栓をカンタンに増やすことができます。

フレキシブル配管工法とは？

「フレキシブル配管」は、自由に曲げられる柔軟構造の配管で、耐震性にも優れています。屋外・キッチン・2階の部屋にもガス栓を取り出すことができ、継手を使わないので施工もスピーディーに完了します。

キッチンの近くで使いたい場合

○ダイニングにコンセントを取り付ける場合
点検口を開けてコンロ用のガス管からガスコンセント用のガス管を取り出します。

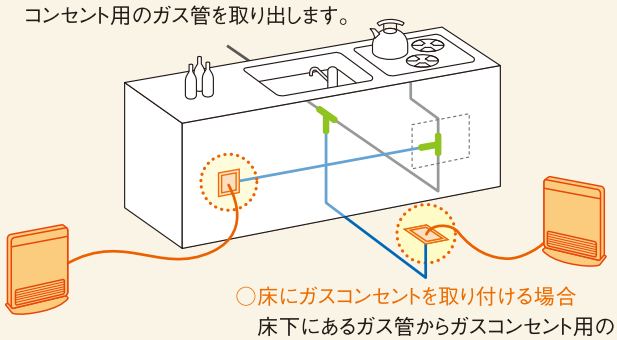

○床にガスコンセントを取り付ける場合
床下にあるガス管からガスコンセント用のガス管を取り出します。

○ガス栓の増設、接続具の取り付けには「現場確認」が必要となります。詳しくは担当者へお問い合わせください。

リビングや2階で使いたい場合

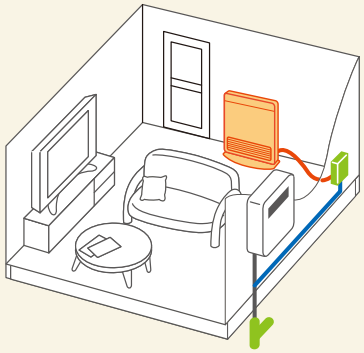

○給湯器から取り出して増設する場合
フレキシブル配管を建物基礎部分の段差に配管（施工内容は一例です）。

○給湯器または、ガスメーターから取り出して2階へ増設する場合
フレキシブル配管を外壁面に露出して配管（施工内容は一例です）。

ガス栓の増設
○対象は東邦ガスネットワーク（株）の供給区域内で都市ガスをご利用のお客さまです（但し、賃貸住宅にお住まいのお客さまについては事前にご契約先のご了解が必要となります）。本ページに記載しているガス栓増設工事は東邦ガスネットワーク（株）の指定工事会社または東邦ガスくらしショップが行った場合のものです。○建物状況によって施工できない場合があります。

○使用中は1時間に1～2回（1～2分）程度窓を開けるか、換気扇を回すなどして換気をしてください。

「プラズマクラスター」搭載

アメニティタイプ

空気清浄機＋サーキュレーターのW機能を追加
1台で3役こなす多機能モデル

標準機能　セーフティ6　選択式自動消火機能　おはようタイマー　おやすみタイマー　エコ運転機能　静音点火　スポット暖房　赤外線リモコン　空気清浄機

Wiz ウィズ

PM2.5対応

RC-58FAH-P
ホワイト

暖房の目安	木造15畳まで	コンクリート21畳まで
空気清浄適用床面積	21畳まで	

オープン価格 東邦ガス(株)製
暖房能力:5.8kWタイプ

○交換用空気清浄フィルター(別売品)　リンナイ(株)製
交換目安:約2年に1回程度※4

空気清浄機で空気中の細かなホコリや汚れのほかPM2.5にも対応

ファンで空気を吸い込み、フィルターで汚れを除去する機械集じん式採用で約95%の集じん効果を実現。※1
PM2.5にも対応し、0.1～2.5μmの粒子を99%キャッチ。※2

赤外線リモコン対応

暖房のON/OFFをはじめ、設定温度、スポット暖房能力の調整もベッドやソファから動かずに行えます。リモコンホルダーは天板一体型となり、未使用時もすっきり収納できます。

脱臭にもパワーを発揮

高い脱臭効率で、ペットやタバコのニオイも脱臭※1,3します。お部屋の空気はいつもさわやかです。

サーキュレーション効果

搭載されたファンがお部屋の天井付近にたまった暖かい空気を循環させます。また、室内を効率よく暖められるため、省エネ性もアップします。

○サーキュレーション効果のイメージ

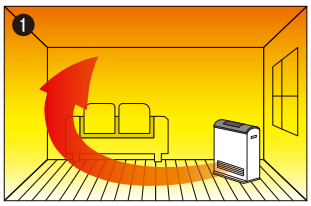

天井付近にたまった暖かい空気。

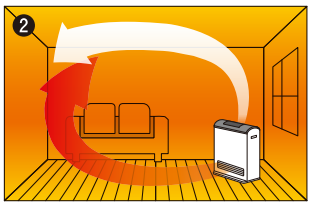

サーキュレーターにより空気を循環させます。

洗練された上質なデザイン

天板部はブラックで統一し、フラットですっきりした見た目です。

操作部

※1 集じん効率・脱臭性能は、日本電機工業会の家庭用空気清浄機規格JEM1467試験によるものです。
※2 PM2.5とは2.5μm以下の微小粒子状物質の総称です。32㎡(約8畳)の密閉空間での効果であり、実使用空間での結果ではありません。この空気清浄機付ガスファンヒーターでは0.1μm未満の微小粒子状物質については、除去の確認ができていません。また、空気中の有害物質のすべてを除去できるものではありません。
試験方法:日本電機工業会の家庭用空気清浄機規格JEM1467試験による。
判定基準:0.1～2.5μmの微小粒子状物質を、32㎡(約8畳)の密閉空間で99%除去する時間が90分以内であること(32㎡(約8畳)の試験空間に換算した値です)。換気等による屋外からの新たな粒子の侵入は考慮しておりません。
※3 タバコの有害物質(一酸化炭素等)は、除去できません。
※4 1日にタバコを5本吸った場合の目安です。

東邦ガスくらしWebショップ
からもご購入いただけます。
東邦ガスくらしWebショップ 検索

○機能マーク説明はP.5～6をご覧ください。 ○ガスファンヒーターの接続にはガスコード(別売品)が必要です。 ○販売価格は販売店へお問い合わせください。

多彩な機能に加え、デザイン性、省エネ性を備えたファンヒーター

標準機能　セーフティ6　選択式自動消火機能　おはようタイマー　おやすみタイマー　エコ運転機能　静音点火　回転機構　ワンタッチ式エアフィルター　スポット暖房　速暖機能　赤外線リモコン

RC-44FAH-P（B）
ブラック

RC-44FAH-P（WH）
ホワイト

回転機構※でラクラク方向変換

暖めたい方向へ、手動でスイングします。持ち上げずにカンタンに方向を変えることができます（左右25度まで）。
※すべりやすい床でご使用の場合、台脚が動くことがあります。

スイング機能搭載

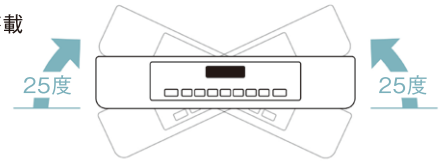

赤外線リモコン対応

暖房のON/OFFをはじめ、設定温度、スポット暖房能力の調整もベッドやソファから動かずに行えます。本体に取り付けられるリモコンホルダーも付属しています。

お部屋をもっとすばやく暖める「速暖機能」

点火と同時に通常よりパワフルに運転することで、寒いお部屋全体をすばやく暖めます。（最大60分）

低消費電力

「DCファン・モーター」を採用し、消費電力を低減※します。
※当社従来品との比較。

暖房の目安	木造12畳まで	コンクリート16畳まで

オープン価格 東邦ガス（株）製
暖房能力:4.4kWタイプ

操作部

○ホワイトの操作部です。

ハイスタンダードタイプ

シンプルな使いやすさにプラズマクラスター機能を搭載

標準機能　セーフティ6　選択式自動消火機能　おはようタイマー　おやすみタイマー　エコ運転機能　ワンタッチ式エアフィルター　スポット暖房　急速暖房※

※RC-58FSV-P（W）（BM）には対応しておりません。

■2.4kWタイプ

RC-24FSK-P
ホワイト

暖房の目安	
木造7畳まで	コンクリート9畳まで

オープン価格 東邦ガス（株）製

■4.1kWタイプ

RC-41FSI-P（L）
ラテホワイト

RC-41FSI-P（W）
ホワイト

暖房の目安	
木造11畳まで	コンクリート15畳まで

オープン価格 東邦ガス（株）製

■5.8kWタイプ

RC-58FSV-P（BM）
ブラウニッシュメタリック

RC-58FSV-P（W）
ホワイト

暖房の目安	
木造15畳まで	コンクリート21畳まで

オープン価格 東邦ガス（株）製

○使用中は1時間に1～2回（1～2分）程度窓を開けるか、換気扇を回すなどして換気をしてください。

仕様一覧表 お部屋に合った一台をお選びください。

「プラズマクラスター」

タイプ		アメニティタイプ	
型式		RC-58FAH-P	RC-44FAH-P（WH）・（B）
暖房能力		5.8kWタイプ	4.4kWタイプ
部屋の広さの目安※1（暖房の目安）	木造	15畳まで	12畳まで
	コンクリート	21畳まで	16畳まで
おはようタイマー		●	●
おやすみタイマー		●	●
エコ運転機能		エコ運転機能（静音点火タイプ）	
静音点火		静音点火	
回転機構			回転機構（左右25度まで）
ワンタッチ式エアフィルター			●
スポット暖房		●	●
急速暖房／速暖機能			速暖機能
赤外線リモコン		赤外線リモコン	
空気清浄機		空気清浄機	
外形寸法（mm）		高さ661×幅480×奥行180mm	高さ486×幅430×奥行160mm
ベース部分（mm）		奥行285mm	奥行228mm
質量（kg）		13.1kg	8.6kg
ガス消費量（kW）		5.81～1.05	4.00～0.76（速暖4.40）
消費電力（W）	暖房単独運転時	17～10	17～10（速暖20）
	イオン発生機能単独運転時	34～4※2	3～2
	同時運転時	50～14	20～12（速暖23）
	待機時	0.7	0.7
運 転 音（dB）	暖房単独運転時	40～24	40～25（速暖41）
	イオン発生機能単独運転時	49～20※2	33～21
	同時運転時	50～25	41～27（速暖42）
1時間あたりのガス代の目安※3（税込）		約31円～（主に14畳で使用）	約21円～（主に10畳で使用）

○ガス接続はガスコード、電源は単相100V※1（社）日本ガス石油機器工業会の自主基準によります。「暖房の目安」は、室内外温度差15℃の「温暖地」（東京・空気清浄+イオン発生機能運転時※3【ランニングコスト試算条件】弊社試算条件にもとづくシミュレーションによるものであり、試算結果はあくまでも一例です。実際（ガス機器購入費や設置工事費など）を含んでおりません。＜試算条件＞外気温:5℃、室内温:20℃、換気回数:2回/h、使用場所:木造（断熱材あり）/ガス料金支援事業」の政府支援に基づく値引きが適用されますが、本カタログにおけるガス料金の試算結果においては値引きを反映せずに計算しております。実際のご請求額

基本機能

標準機能

○比例制御※／センサーが室温をチェックして最適な燃焼や送風量を選択します。

※気温や室温が高い場合や小さい部屋で換気が十分に行われていない場合には、室温が設定以上になることがあります。

○フィルターサイン／フィルターのお掃除時期をランプでお知らせします。

○ロック機能／誤操作をしても運転モードが変わらないようにします。

選択式自動消火機能

連続燃焼時間が設定時間になると自動的に運転を停止します（3･5･8時間選択式）。

セーフティ6

1 転倒時安全装置
転倒や激しい衝撃が加わった時ガスを止めます。

2 立消え安全装置
火が突然消えても自動でガスを止めるのでガスがもれません。

3 不完全燃焼防止装置
不完全燃焼になりそうな場合に異常をすばやく感知して、自動的にガスを止めます。

4 停電安全装置
停電と同時に運転を停止。再通電時にも自動的に点火することはありません。

5 過熱防止装置
万一、異常過熱が起こった場合、自動的にガスを止めて燃焼を停止させます。

6 過電流防止装置
万一、異常量の電流が流れた場合、ただちに運転を停止させます。

搭載

「プラズマクラスターイオン」発生機能は1年中使えます。

プラズマクラスターロゴ（図形）およびプラズマクラスター、Plasmaclusterは、シャープ株式会社の登録商標です。

5秒で速暖

ハイスタンダードタイプ

RC-24FSK-P	RC-41FSI-P（W）･（L）	RC-58FSV-P（W）･（BM）
2.4kWタイプ	4.1kWタイプ	5.8kWタイプ
7畳まで	11畳まで	15畳まで
9畳まで	15畳まで	21畳まで
おはようタイマー（時刻表示）		
おやすみタイマー（60/45/30/15）		
エコ運転機能（標準点火タイプ）		
ワンタッチ式エアフィルター		
スポット暖房（5段階選択）		
急速暖房		
高さ379×幅400×奥行130mm	高さ440×幅440×奥行150mm	高さ435×幅480×奥行168mm
奥行178mm	奥行207mm	奥行205mm
5.3kg	6.4kg	8.0kg
2.44～0.52（急速2.64）	4.07～0.76（急速4.40）	5.81～1.05
13～9（急速14）	16～9（急速18）	17～10
5～3	9～3	10～3
14～10（急速15）	17～10（急速19）	18～11
0.7	0.7	0.7
37～23（急速39）	40～25（急速41）	40～24
36～23	39～21	39～24
37～23（急速39）	40～25（急速41）	40～24
約16円～（主に6畳で使用）	約21円～（主に10畳で使用）	約31円～（主に14畳で使用）

名古屋など）を基準にしています。「木造」とは木造戸建住宅、「コンクリート」とは鉄筋コンクリート集合住宅を指します。いずれも1重窓で断熱材なしの建物です。※2のランニングコストは住宅の構造や断熱性能、各家庭でお使いの機器、使用状況などの条件によって異なります。シミュレーションには、導入時に必要となる初期費用（税込）:181.5円/㎡（一般料金B-2025年4月料金消費税率10%の税込金額）＜注＞2025年2月～4月までのガス料金については、「電気・ガス料金負担軽減や料金単価とは異なる場合があります。基本料金や電気代は含まれていません。算出値は定常運転時のもので、気温、機種、使い方、部屋の大きさにより異なります。

快適・便利機能

おはようタイマー
指定時刻に運転を開始します（運転開始60分後に自動停止します）。

おやすみタイマー
スイッチを押すと設定時間後に運転を停止します。

エコ運転機能
室温が設定温度に到達すると、自動的に設定温度を下げたり、燃焼を停止するなどして暖めすぎを防ぎ、効率よく暖房運転します。再燃焼の際、静音点火タイプと標準点火タイプがあります。

静音点火
点火時のスパーク音をなくした静音設計です。

回転機構
本体の下の回転台脚により手動でお好みの方向へ回転角度を調整できます。

ワンタッチ式エアフィルター
ワンタッチでエアフィルターを簡単に着脱することができます。

スポット暖房
足もとが寒いときなど部分的な暖房に便利です。室温に関係なくお好みの強さの温風を5段階で出すことができます。

急速暖房／速暖機能
通常運転よりパワフルに運転することで、点火直後の寒いお部屋全体を暖めます（急速暖房は点火後15分以内、速暖機能は点火後60分以内）。

赤外線リモコン
赤外線リモコンが搭載されています。

空気清浄機
ホコリセンサーにより、タバコの煙や花粉など、お部屋の空気の汚れを感知し、空気清浄フィルターで取り除きます。

○使用中は1時間に1～2回（1～2分）程度窓を開けるか、換気扇を回すなどして換気をしてください。

⚠ 安全上のご注意

・ご使用の前に必ず「取扱説明書」をよくお読みのうえ正しくお使いください。取扱いを誤りますと、火災・やけど・不完全燃焼などの原因になります。
・地域によって、ガス種が異なります。ガス種を確認のうえ、お買い求めください。ガス種が違いますと、火災・やけど・不完全燃焼の原因となります。
・本カタログの商品は家庭用です。業務用などで長時間使用しますと著しく機器の寿命が縮まることがあります。
・機種の目的とする用途以外に使用しないでください。故障の原因になります。

本カタログに掲載するファンヒーターは、家庭用の室内暖房機器です。衣類の乾燥等、別の用途には使用しないでください。火災の原因などの思わぬ事故につながることがあります。

●換気のご注意　**使用中は1時間に1～2回（1～2分）程度、窓を開けるか、換気扇を回すなどして十分な換気をしてください。**
室内で換気不十分な状態で使用すると空気中の酸素が減少し、一酸化炭素中毒を起こし、死亡事故にいたるおそれがあります。

●ご使用に際して
（1）**ファンヒーターとガス栓との接続は、必ずガスコードを使い、「取扱説明書」をよくお読みのうえ、正しく取り付けてください（一般のガス用ゴム管は使用できません）。取付けに不備がありますと、ガス漏れや火災の原因になります。**
（2）ガス栓の種類により接続具が異なります。接続具は正しいものを使用してください。

●ご使用上の注意
（1）**本体銘板に表示してあるガス種・電源以外では使用できません。表示のガス種および電源が一致しない場合は、不完全燃焼により一酸化炭素中毒になったり、機器が故障することがあります。転居された場合も、ガス種および電源の種類が一致しているかを必ずご確認ください。**
（2）棚の下など落下物の危険がある場所での使用は避けてください。
（3）カーテンや燃えやすいもの、スプレー缶のそばなどでは使用しないでください。
（4）エアフィルターや温風吹出し口はふさがないでください。
（5）使用中や使用直後は、温風の吹出し口が高温になっているため、手を触れないでください。やけどをすることがあります。また、長時間温風吹出し口付近にいますと低温やけどなどになるおそれがありますので、特に高齢者の方やお子さまなどがお使いになる際は周囲の方がご注意ください。
（6）温風吹出し口内部ではファンが回っています。指や鉛筆などを入れないでください。けがをしたり故障するおそれがあります。
（7）じゅうたんの上にファンヒーターを設置する場合、特に毛足の長いじゅうたんでは、変色するおそれがあります。
（8）お部屋のガス栓は必ず全開にしてください。ガス栓でガス量をしぼると不完全燃焼をおこすおそれがあります。
（9）理・美容室、メッキ工場などスプレーや化学薬品を使う場所での使用は避けてください。
（10）ガスファンヒーターの取替えの目安は、設計上の標準使用期間（10年）になります。

長期間 安全・快適にご使用いただくために

エアフィルターお手入れのお願い

ファンヒーターのフィルターが目詰まりすると能力が低下することがあります。快適性の維持や節約のためにも、こまめなお手入れ・お掃除をお願いします。

1.エアフィルターを取り外します。

2.掃除機などでお掃除します。

汚れがひどいときは、ぬるま湯に中性洗剤を入れて洗い、水を切って陰干ししてください。
○エアフィルターを外しているときは、ファンヒーターの運転はしないでください。

点検整備のおすすめ　有料

ご注意!
機器内部にホコリがたまっている状態で、そのままご使用になりますと、思わぬ事故につながる恐れがあります。事故を防ぐためにも、3年に1回程度の定期的な「点検整備」をおすすめします（使用環境によっては3年以内であっても必要となることがあります）。汚れがひどい場合や、運転音が大きくなった場合などは、特におすすめします。フィルター掃除をしても頻繁に途中消火する場合は、機器内部へのゴミ、ホコリ詰まりなどが原因ですので、点検整備（有料）が必要となります。

お客さまにあったガスと電気の料金メニューをご案内
東邦ガス おトクダイヤル
（ガス・電気）
ナビダイヤル 0570-019104（オトクトーホー）
受付時間 平日9:00～19:00（土日、祝日、12/29～1/3を除く）
IP電話・海外からのご利用のお客さまは、TEL: 052-848-2495へおかけください

東邦ガスの電気の申込み
電気 スマホでらくらく申込み！
ガスと電気の検針票を準備してね！
※「スマホでらくらく申込み！」からは、東邦ガスの都市ガスを契約中のお客さまのみがお申込みいただけます。詳しくは、当社のホームページをご覧ください。

太陽光の余剰電力買取
固定価格買取制度（FIT）
満了後の売電は東邦ガスにお任せください！

東邦ガスならガス機器修理も安心
●修理受付 24時間365日
●修理訪問 21時まで※
※当日の訪問をご希望の方は、17時までにお電話ください。（訪問時間は19時までです。）ただし、「弊社とガス契約のあるお客さま」で、「家庭用のガス機器」については、19時までにお電話いただければ、当日21時まで訪問いたします。詳しくはホームページをご覧ください。
ナビダイヤル 0570-070456（オナオシコール）
IP電話・海外からご利用のお客さまは、052-889-2828へおかけください。お客さまセンターで受付いたします。

らくらく暮らしサポート
1 安心の緊急駆けつけ　緊急駆けつけサービス
2 宿泊、レジャー、グルメなど全国20万ヵ所以上が優待価格　優待割引サービス　らくらく暮らしサポートClub Off
3 ガスコンロの清掃・ガス給湯器の点検　ガスコンロ清掃・ガス給湯器点検サービス

登録無料のWeb会員サービス
Club TOHOGAS
がすてきポイント
がたまる！つかえる！

ご相談・お申込みはこちら
東邦ガスくらしWebショップ
0120-41-0001
受付時間／平日・土日 9:00～18:00（祝日・GW・夏季休暇・年末年始除く）
東邦ガスくらしWebショップ　検索

◎販売価格は販売店にお問い合わせください。◎本カタログの価格や仕様等は2025年4月時点のものです。変更することがありますのでご了承ください。◎本カタログに掲載している写真およびイラストの一部はイメージです。◎商品の色は、印刷上、実際の商品とは多少異なる場合がありますのでご了承ください。

東邦ガス株式会社
〒456-8511　名古屋市熱田区桜田町19-18
ホームページアドレス
https://www.tohogas.co.jp

くらしに、いい提案！

まかせて安心 ガスのプロ 東邦ガス

VEGETABLE OIL INK

25.4（DK）